







Ausstattung Flusshäuser Ferienpark Süderstapel

Ausstattung Flusshäuser	Eidernest 1 Eidernest 2 	Eidernest 3	Eiderufer 1 Eiderufer 2 	Eiderufer 3	Eiderlodge 1 Eiderlodge 2 	Eiderlodge 3	Hausboot 1 Zander 	Hausboot 2 Hecht
Hund(e) inkl.	1		2		1		1	
Wohnfläche	ca. 18 m ²	ca. 18 m ²	ca. 40 m ²	ca. 40 m ²	ca. 25 m ²	ca. 25 m ²	ca. 25 m ²	ca. 25 m ²
zzgl. Terrasse	-	-	ca. 11,5 m ²	ca- 9 m ²	ca. 8 m ²	ca. 8 m ²	ca. 15 m ²	ca. 15 m ²
Anzahl Personen	1-2 (max.4)	1-2 (max.4)	2-5 (max.7)	2-4 (max.6)	2-4 (max.6)	2-4 (max.6)	2-4 (max.6)	2-4 (max.6)
Schlafzimmer mit Doppelbett Größe Doppelbett	160 x 200	160 x 200	160 x 200	130 x 200	160 x 200	140 x 200	160 x 200	160 x 200
Schlafzimmer mit 2 Einzelbetten Größe Einzelbetten	-	-	-	je 65 x 200	je 80 x 190	je 80 x 190	je 80 x 190	je 80 x 190
Schlafzimmer mit Etagenbett (oben) Größe Etagenbett (unten)	-	-	80 x 200 140 x 200	-	-	-	-	-
Wohn-Essbereich mit Ausziehsofa	130 x 200	130 x 200	160 x 200	120 x 180	130 x 200	130 x 200	130 x 200	130 x 200
Dusche/WC	✓	✓	✓	✓				
Dusche					✓	✓	✓	✓
separates WC					✓	✓	✓	✓
Herd	Gas-Herd	Gas-Herd	Gas-Herd	E-Herd	Gas-Herd	Gas-Herd	E-Herd	E-Herd
Backofen			✓	✓				
Mikrowelle	✓	✓			✓	✓	✓	✓
Kühlschrank	✓	✓	✓	✓	✓	✓	✓	✓
Geschirrspüler			✓	✓				

Alle Eiderhäuser sind mit **Kaffeemaschine, Toaster, Wasserkocher, TV/Radio, Heizung** und **Gartenmöbel** für die gebuchte Personenzahl ausgestattet.

www.ferienpark-suederstapel.de

info@ferienpark-suederstapel.de